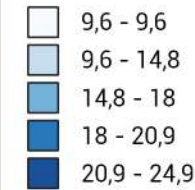




Universidad Nacional
de General Sarmiento
INSTITUTO DEL CONURBANO



**Porcentaje de población beneficiaria del
segundo pago del Ingreso Familiar de
Emergencia (IFE)
40 partidos de la Región Metropolitana de
Buenos Aires
Julio 2020**

% de población que recibió
el segundo pago de IFE



 Río de la Plata
 CABA y otros partidos

Partidos

- | | | |
|---------------------------|-------------------------|---------------------|
| 1. Almirante Brown | 14. Gral. Las Heras | 28. Moreno |
| 2. Avellaneda | 15. Gral. Rodríguez | 29. Morón |
| 3. Berazategui | 16. Gral. San Martín | 30. Pilar |
| 4. Berisso | 17. Hurlingham | 31. Pte. Perón |
| 5. Brandsen | 18. Ituzaingó | 32. Quilmes |
| 6. Campana | 19. José C. Paz | 33. San Fernando |
| 7. Cañuelas | 20. La Matanza | 34. San Isidro |
| 8. Ensenada | 21. La Plata | 35. San Miguel |
| 9. Escobar | 22. Lanús | 36. San Vicente |
| 10. Esteban Echeverría | 23. Lomas de Zamora | 37. Tigre |
| 11. Exaltación de la Cruz | 24. Luján | 38. Tres de Febrero |
| 12. Ezeiza | 25. Malvinas Argentinas | 39. Vicente López |
| 13. Florencio Varela | 26. Marcos Paz | 40. Zárate |
| | 27. Merlo | |

*Elaborado por Paula Segovia para el OCB en base a datos de INDEC y ANSES, solicitud de acceso a la información pública: EX-2020-42134791- -APN-DNAIP#AAIP