



Universidad Nacional de General Sarmiento
Instituto del Conurbano

ENCUESTA A ORGANIZACIONES SOCIALES DEL CONURBANO NORTE Y NOROESTE

Junio 2024

Encuesta realizada por estudiantes y docentes de Laboratorio
Interdisciplinario “Redes sociales y condiciones de vida”

- En un contexto en el que se ataca y deslegitima a las organizaciones sociales, resulta fundamental mostrar la realidad de lo que son y hacen: las organizaciones sociales existen y resisten.
- Realizan una multiplicidad y variedad de tareas que acompañan a niñeces, juventudes y familias, no sólo en la atención de sus necesidades, sino en el acceso a derechos a través de propuestas de calidad, participativas y situadas.
- Ante el agravamiento de todas las problemáticas en los barrios (muchos de los cuales ya estaban en situaciones críticas), las organizaciones están atendiendo una demanda incrementada, mientras el Estado Nacional les recorta los recursos.
- Es claro que las organizaciones comunitarias no sólo dan de comer, pero también dan de comer. Y dejarlas sin recursos para asistencia alimentaria no sólo priva a miles de familias de un plato de comida, sino que busca alejarlas de la posibilidad de seguir accediendo al conjunto de los beneficios que aportan estas organizaciones en los barrios más necesitados.
- Los y las trabajadores de las organizaciones están afectadas/os por la incertidumbre que genera el gran empeoramiento de la situación socioeconómica que les impacta en forma directa, y siguen sosteniendo el trabajo con los demás, que se vuelve mas complejo.
- A pesar de todo, las organizaciones no dejan de apostar a la lucha y a la organización colectiva.

Objetivos y metodología de la encuesta



OBJETIVO

La encuesta se propuso indagar sobre los cambios ocurridos en los territorios en los que trabajan las organizaciones desde la asunción del nuevo gobierno nacional en diciembre de 2023.

Se buscó también conocer la forma en que estas y otras transformaciones impactaron en las demandas que reciben y las formas en que organizan su trabajo las propias organizaciones

Se considera que las y los referentes de las organizaciones sociales son informantes clave capaces de dar cuenta acerca de cómo están viviendo las familias de los barrios



**Organizaciones
sociales y la realidad
de los barrios hoy**

Objetivos y metodología de la encuesta



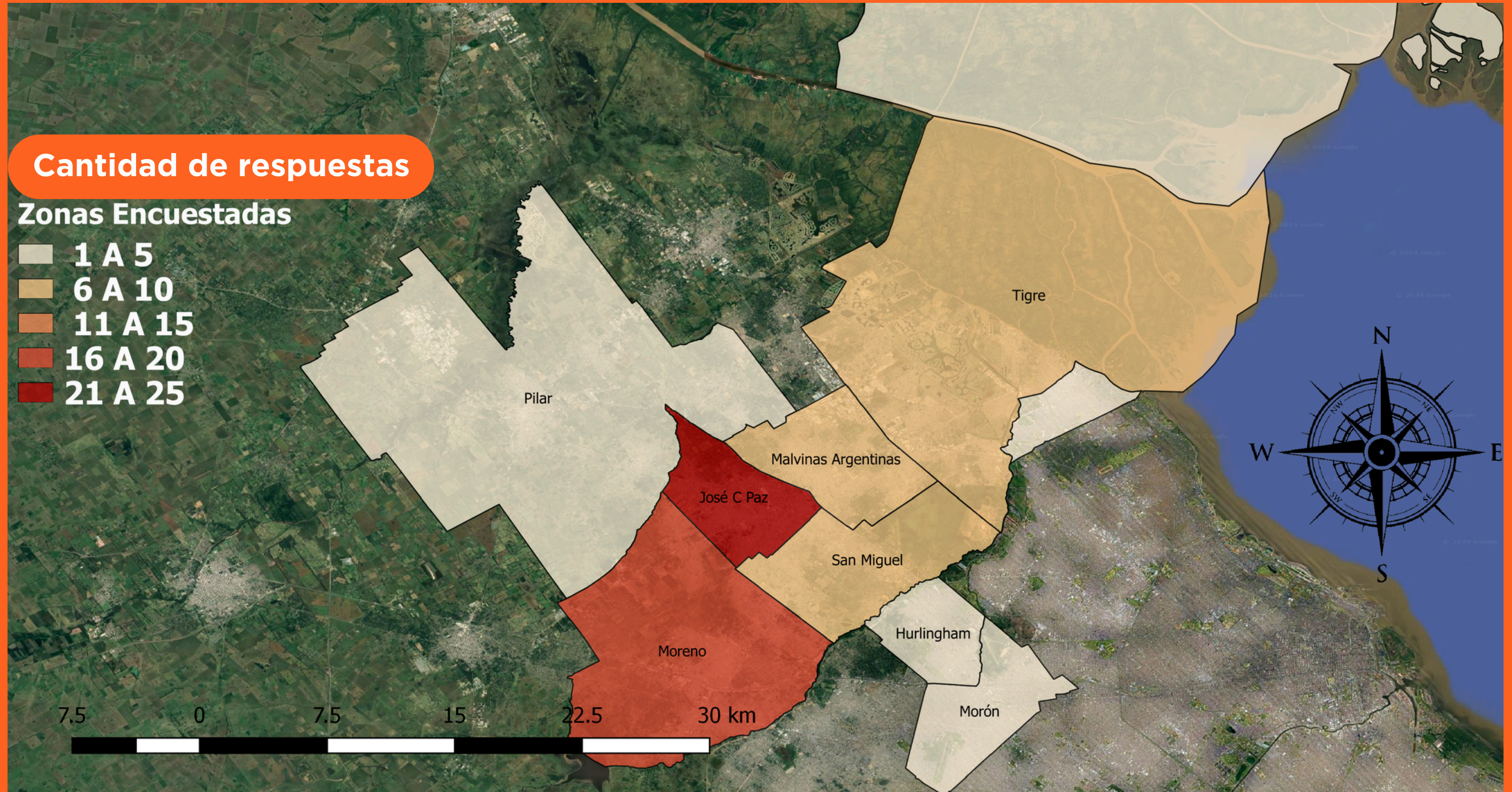
- Se desarrolló un cuestionario de Encuesta semiestructurada que se relevó de manera presencial y a través de videollamadas a las/los referentes en la enorme mayoría de los casos, y en menor medida de forma autoadministrada
- El trabajo de campo se realizó durante el mes de mayo de 2024
- La encuesta fue respondida por 71 organizaciones de los siguientes partidos: Moreno, J.C.Paz, Malvinas Argentinas, San Miguel, Pilar, Tigre, san Fernando, Morón , Hurlingham



Organizaciones
sociales y la realidad
de los barrios hoy

Entre las Organizaciones que respondieron se encuentran las siguientes tipologías:
Centros comunitarios- Cooperativas - Movimientos sociales- Organizaciones de género y diversidades - Mutuales- Comedores y merenderos - Centros culturales - Sociedades de Fomento - ONG de Desarrollo

Nuestro territorio

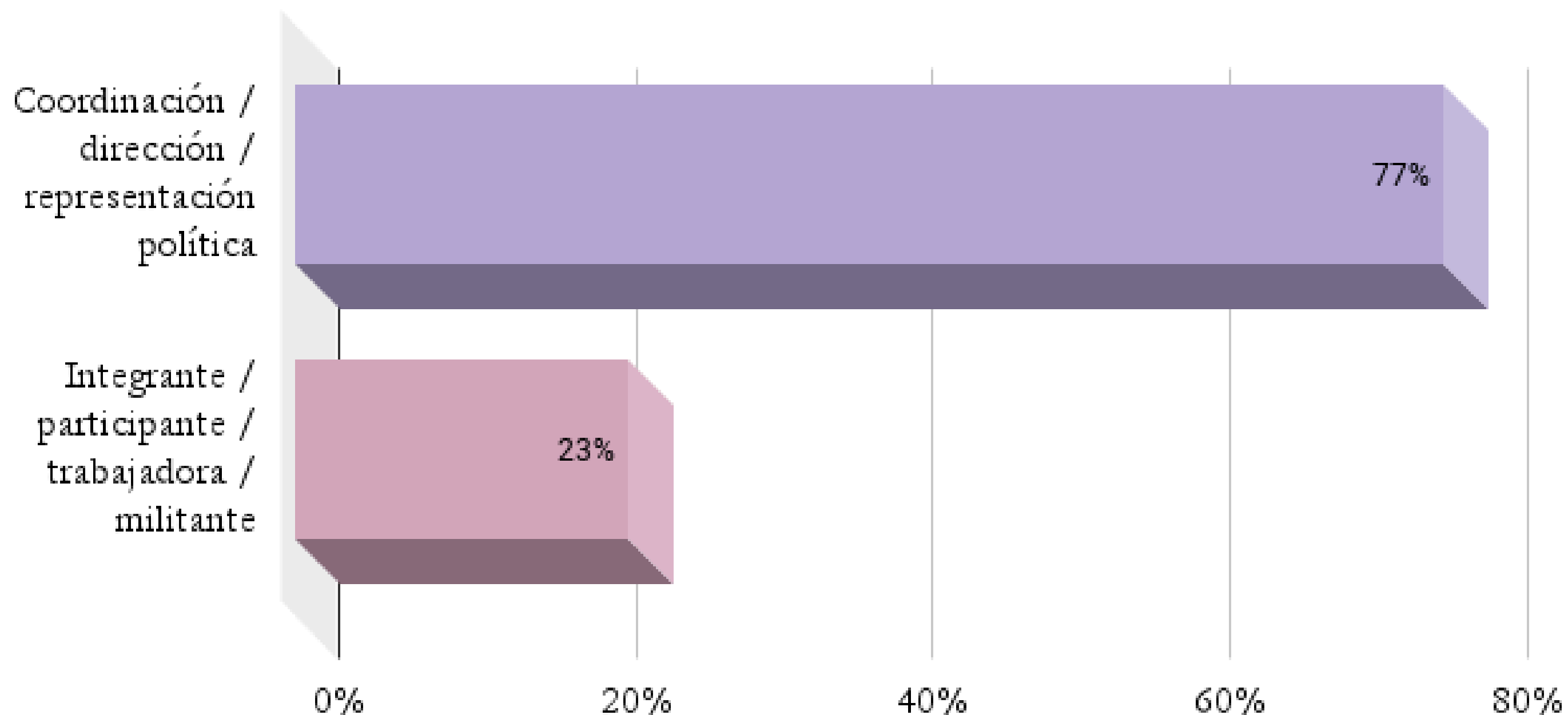




Universidad Nacional de General Sarmiento
Instituto del Conurbano

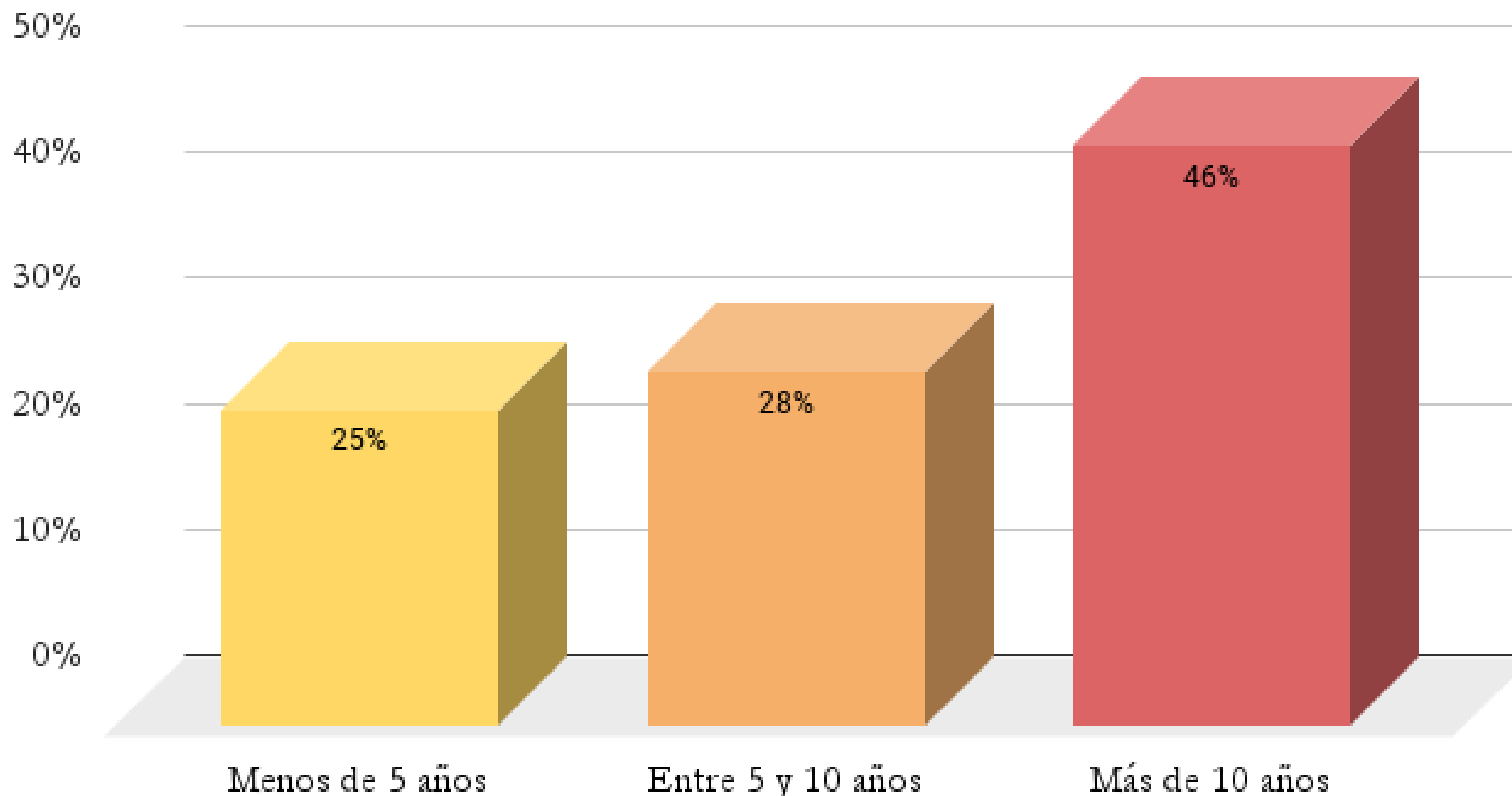
1° PARTE:
CARACTERIZACIÓN DE
LAS ORGANIZACIONES
ENCUESTADAS

Rol de los entrevistados dentro de esta organización



Nos respondieron personas que tienen un amplio conocimiento de sus organizaciones y del territorio en donde trabajan

Antigüedad de la persona encuestada en la organización



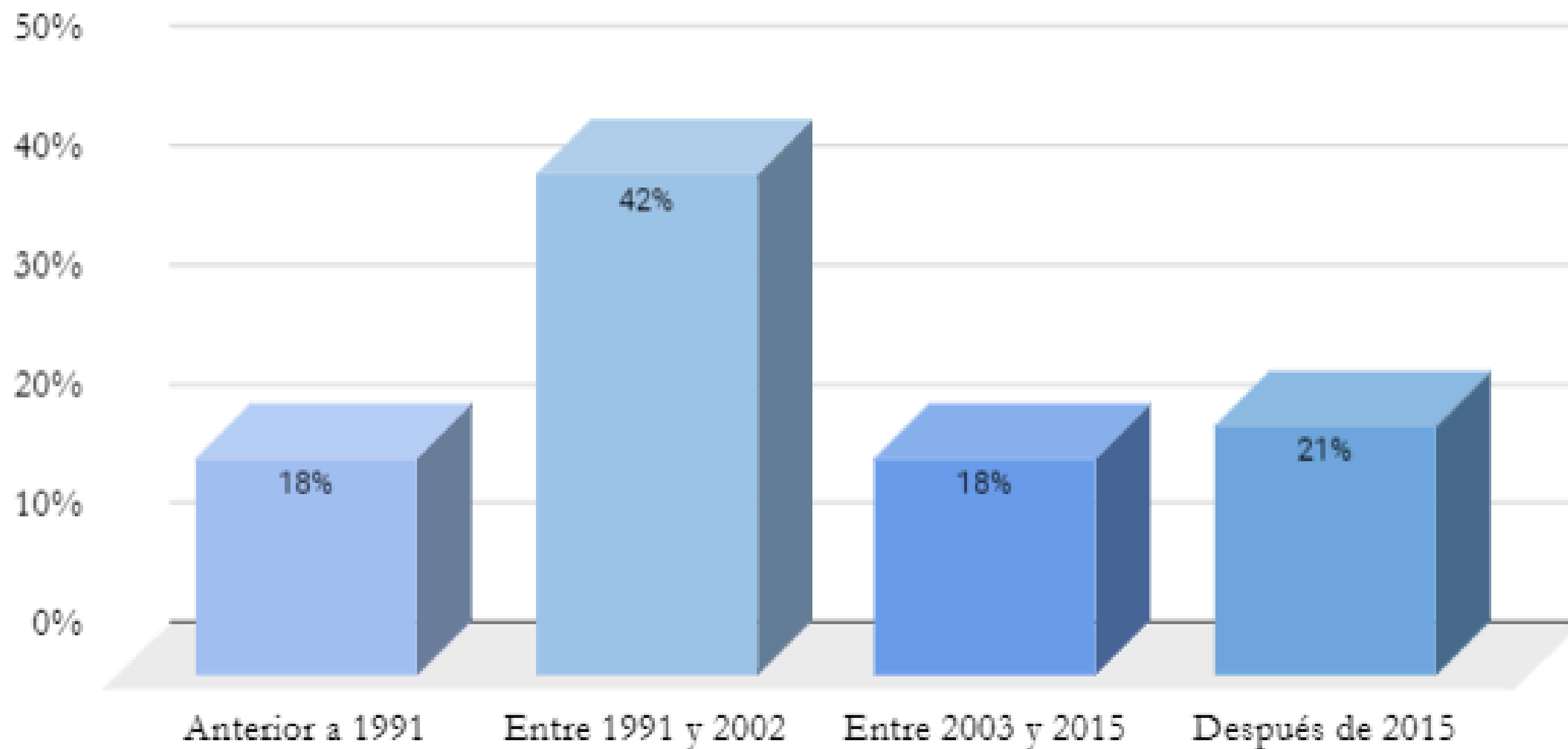
El 75% de los encuestados llevan más de 5 años dentro de las organizaciones. Casi la mitad, más de 10 años

Caracterización de las organizaciones encuestadas

¿En qué partido se ubica la organización?	Cantidad	%
José C. Paz	25	35%
Moreno	17	24%
Tigre	9	13%
San Miguel	9	13%
Malvinas Argentinas	6	8%
San Fernando	2	3%
Pilar	1	1%
Morón	1	1%
Hurlingham	1	1%
Total de organizaciones encuestadas	71	100%

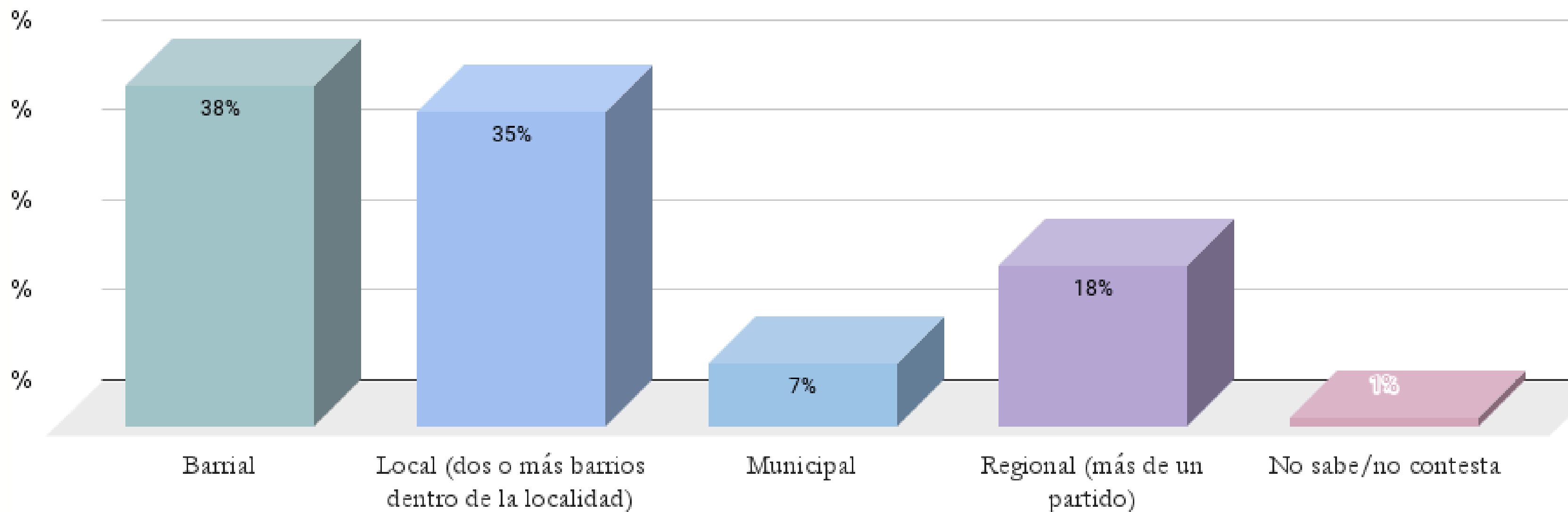
Se encuestaron
organizaciones del
territorio cercano a la
UNGS

¿En qué año empezó sus actividades la organización?



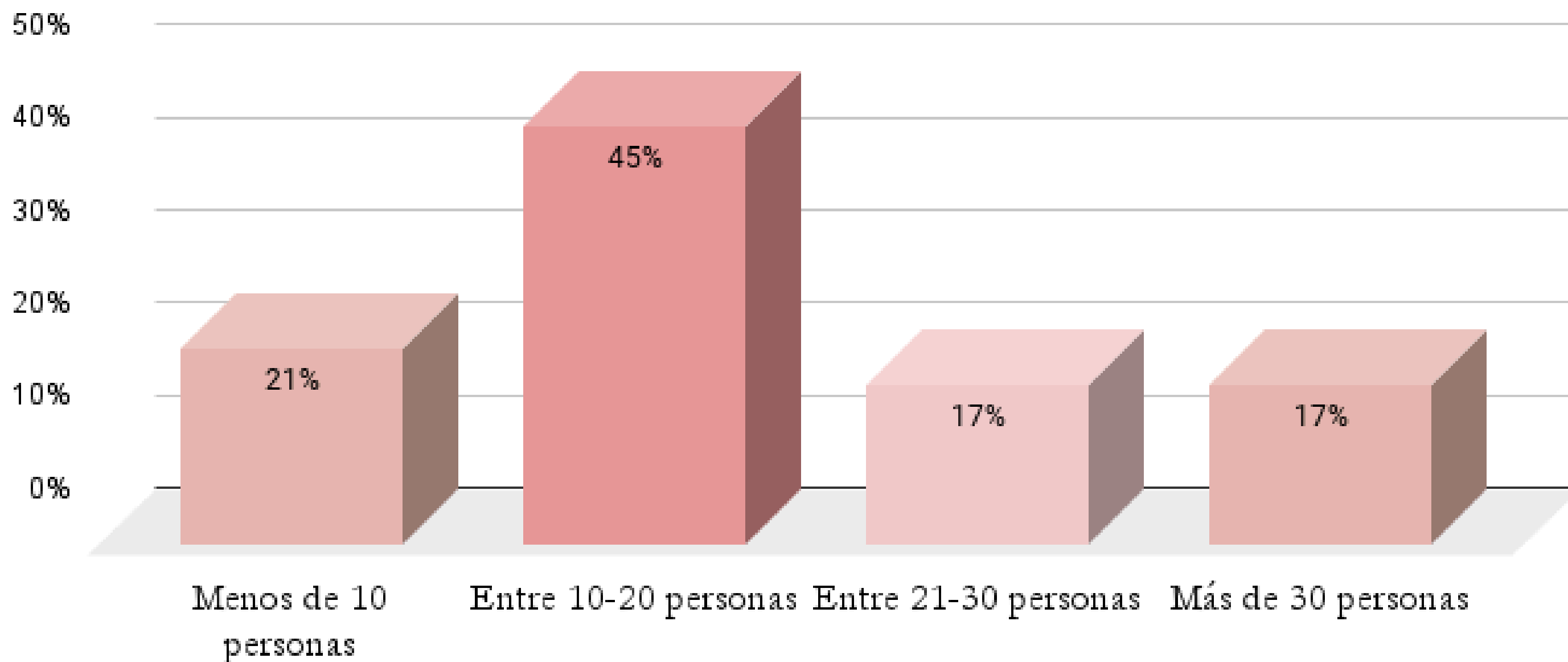
Hay una gran variedad en la cantidad de años que llevan funcionando las organizaciones.
En épocas de crisis socioeconómicas surgen más organizaciones.

¿Qué alcance territorial tiene la organización con sus actividades?



La mayoría de las organizaciones tiene un alcance geográfico barrial y local

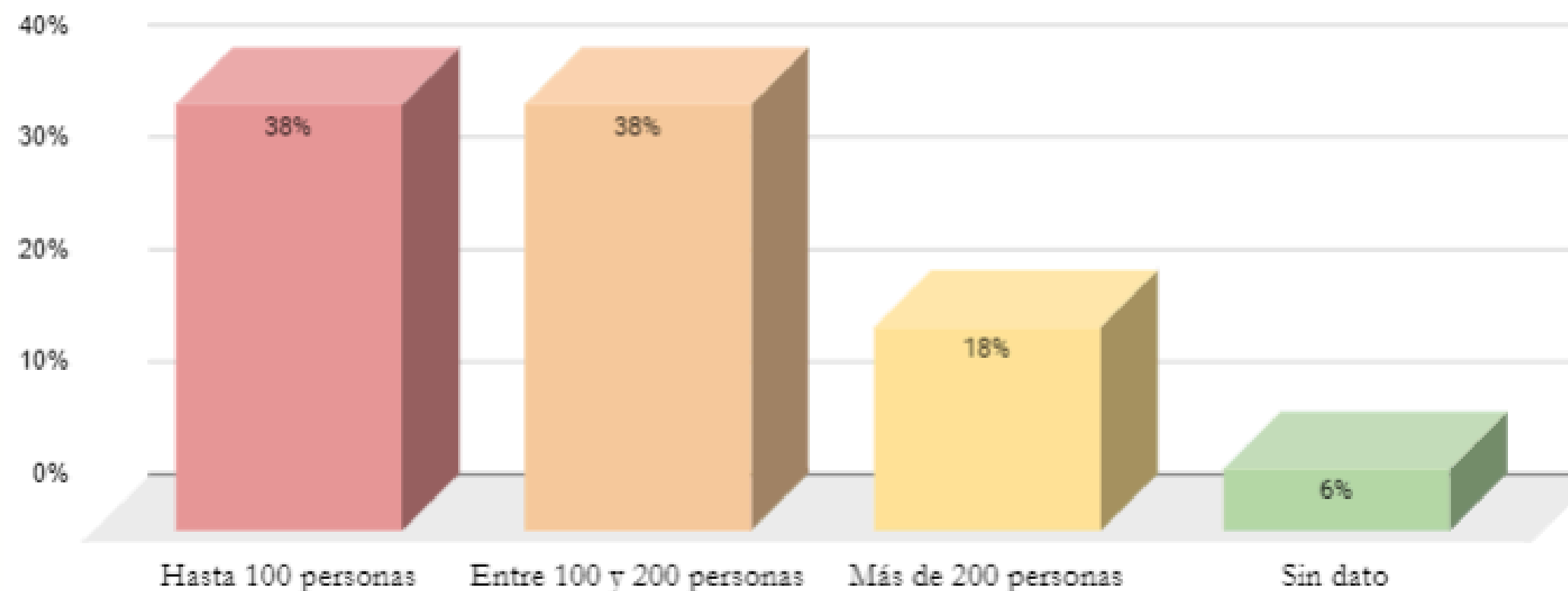
¿Cuántas personas trabajan en la organización?



Involucran una cantidad significativa de personas trabajando y colaborando para llevar adelante las tareas que realizan, lo cual implica un esfuerzo de gestión y coordinación muy importante

Caracterización de las organizaciones encuestadas

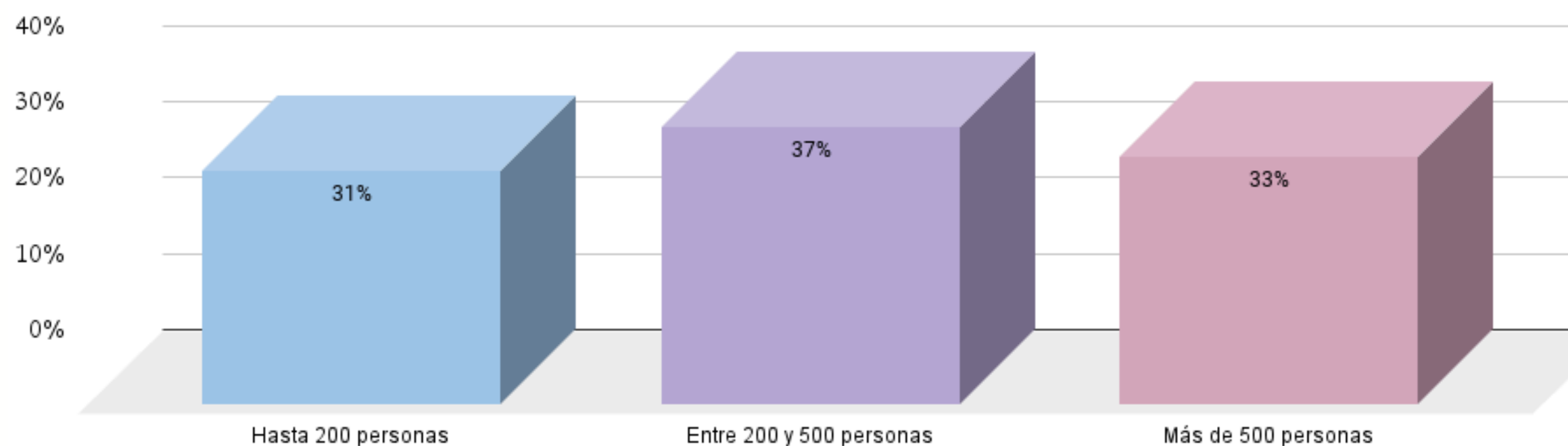
Estimativamente, ¿cuántas personas participan del conjunto de actividades de la organización de forma directa?



En conjunto estas organizaciones alcanzan a miles de niños y familias de los barrios que habitan

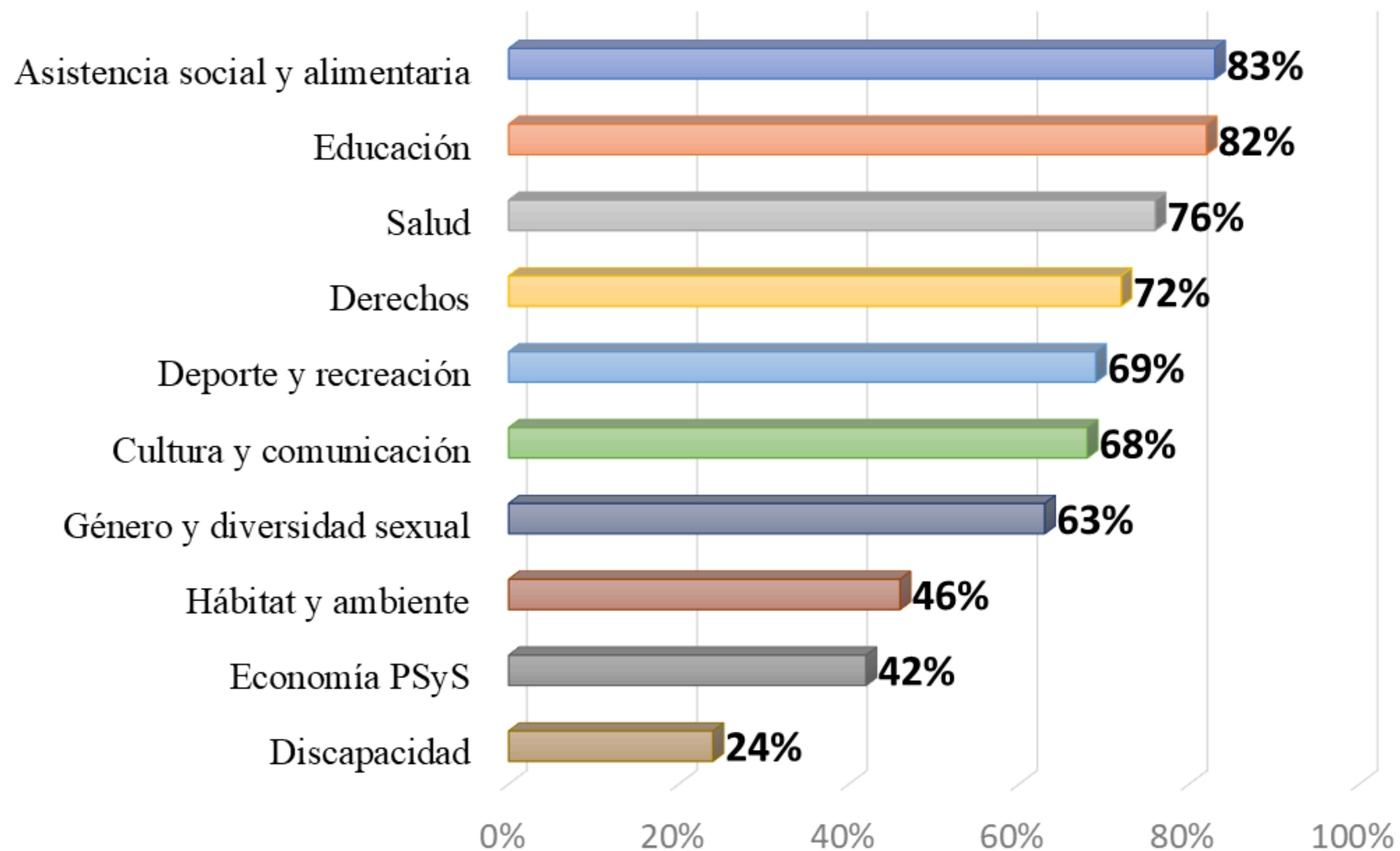
El impacto en el territorio es concreto y significativo.
No puede ser negado

Estimativamente, ¿a cuántas personas alcanzan con su trabajo de forma indirecta?



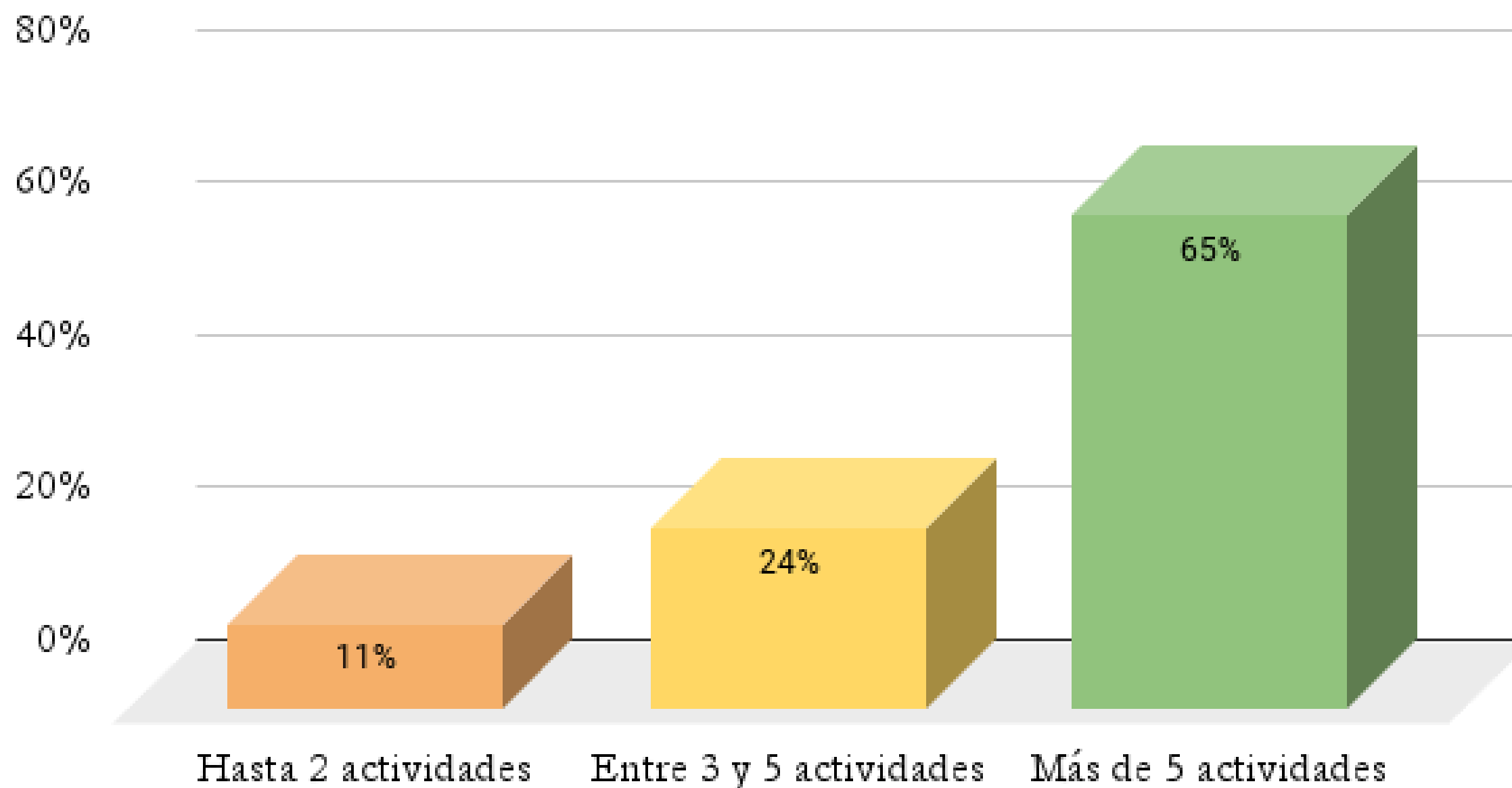
Porcentajes sobre las 52 organizaciones que aportaron una respuesta numérica a esta pregunta

¿Qué tipo de actividades realizan históricamente la organización?



Pregunta de respuesta múltiple. El porcentaje indica la cantidad de organizaciones del total que realizan cada una de las actividades referidas

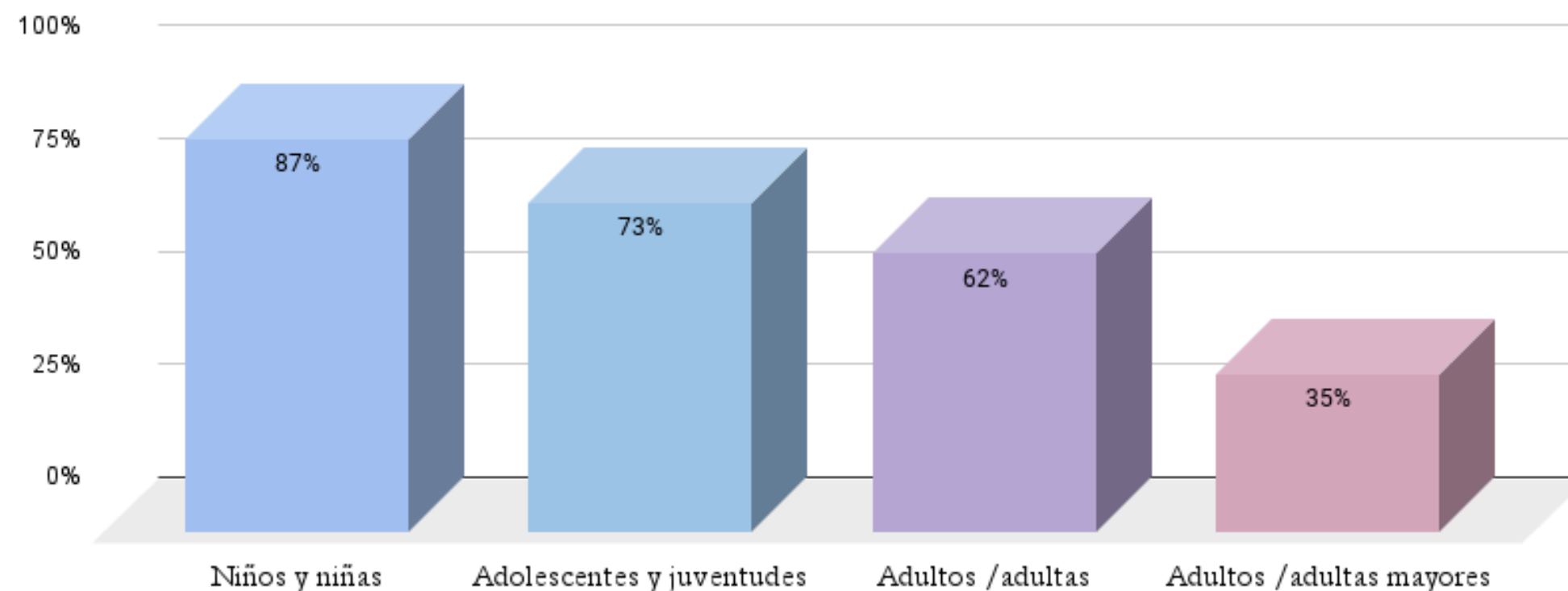
Cantidad de actividades que realiza la organización



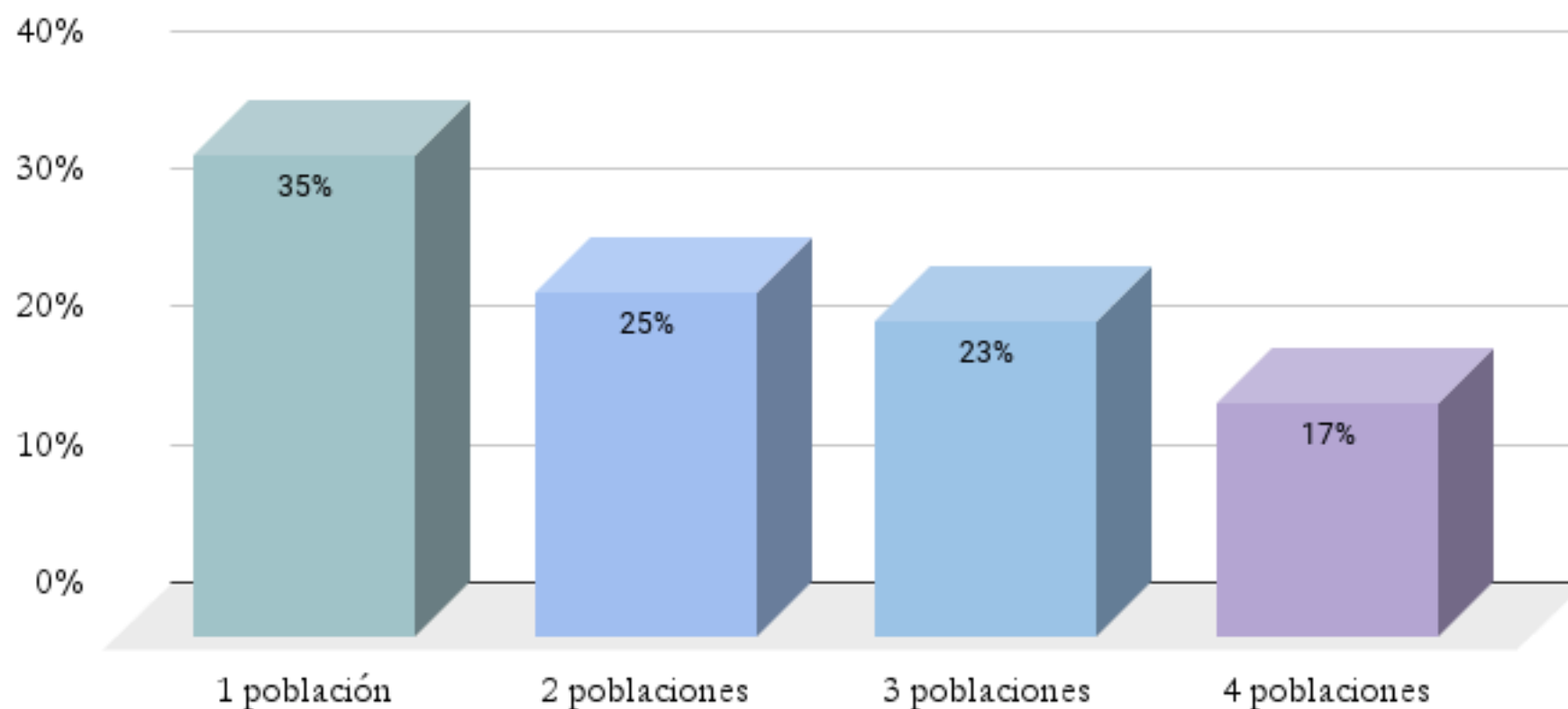
Este gráfico refiere a cuántas actividades de la pregunta anterior realiza cada organización. La gran mayoría realiza múltiples y diversas actividades, respondiendo a las necesidades de sus territorios

Caracterización de las organizaciones encuestadas

Mayormente, ¿con cuáles de estas poblaciones trabaja la organización?



Cantidad de poblaciones con las que trabaja la organización



Se evidencia la complejidad del trabajo que realizan intentando dar respuestas a grupos de etarios amplios y con variadas combinaciones

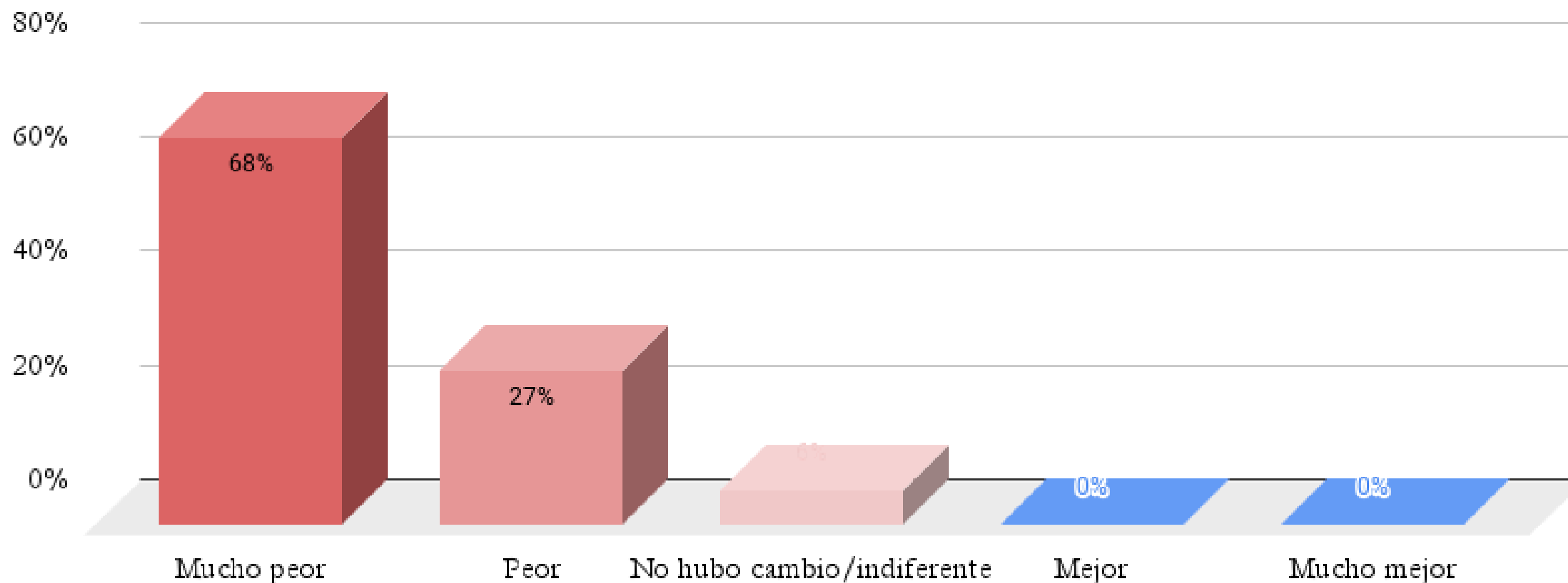


Universidad Nacional de General Sarmiento
Instituto del Conurbano

2° PARTE:
PROBLEMÁTICAS QUE
SE AGRAVARON EN
LOS BARRIOS.

Problemáticas que se agravaron en los últimos meses

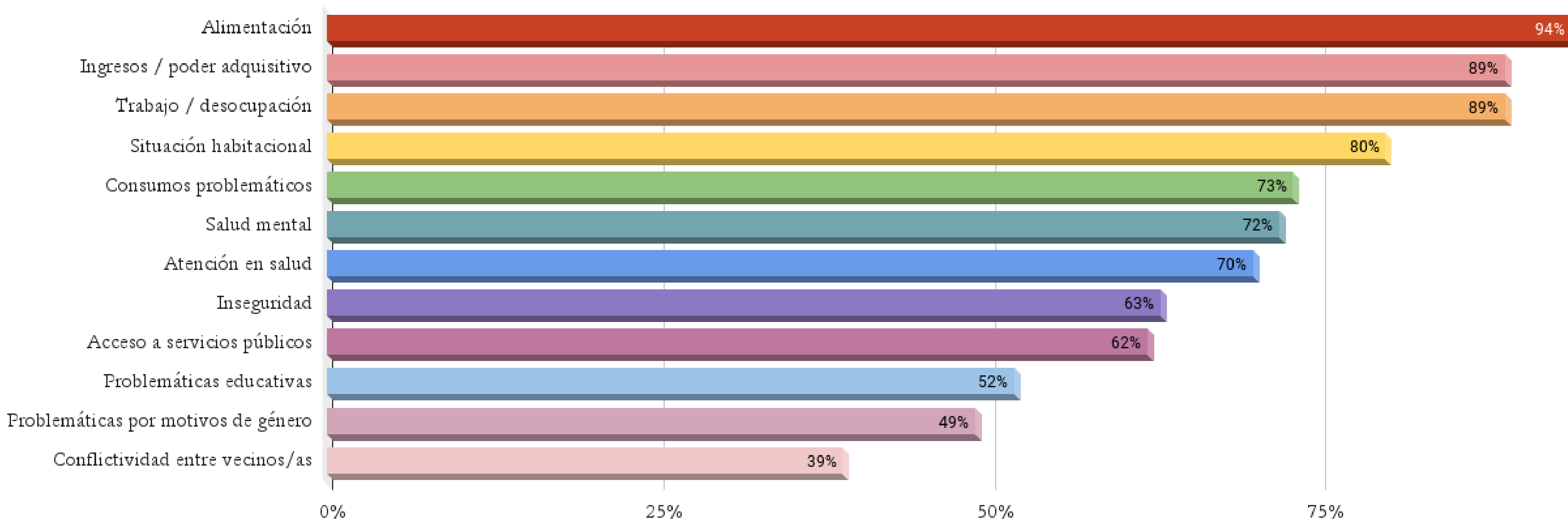
¿Cómo percibís/perciben que está la situación socioeconómica general de las familias respecto a diciembre de 2023?



En el 95% de los casos indican que la situación es mucho peor (68%) o peor (27%). Ninguna organización percibe que haya mejorado la situación socioeconómica de las familias en este período

Problemáticas que se agravaron en los últimos meses

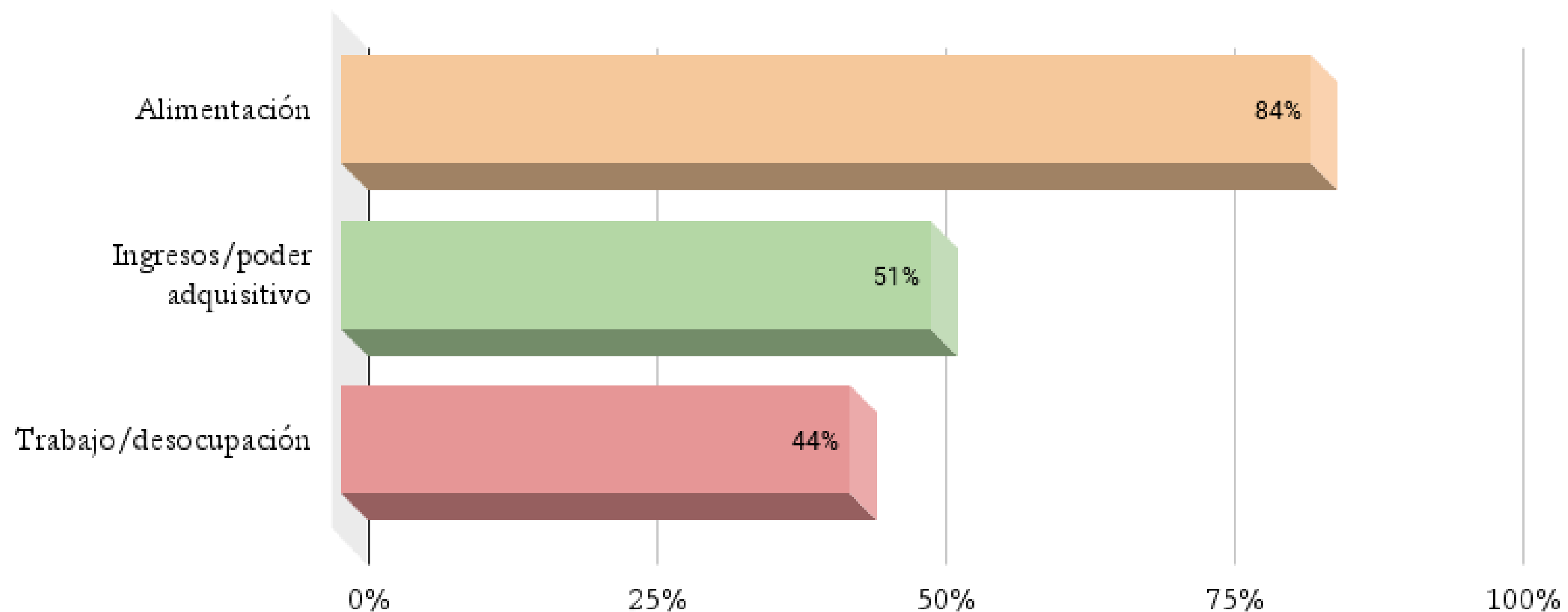
¿Qué problemáticas consideras que se agravaron en las familias del barrio desde el cambio del Gobierno Nacional?



Muchas problemáticas ya existentes se agravaron en estos meses. Las que más se agravaron fueron alimentación, seguido por trabajo/desocupación e ingresos/poder adquisitivo y la situación habitacional.

Problemáticas que se agravaron en los últimos meses

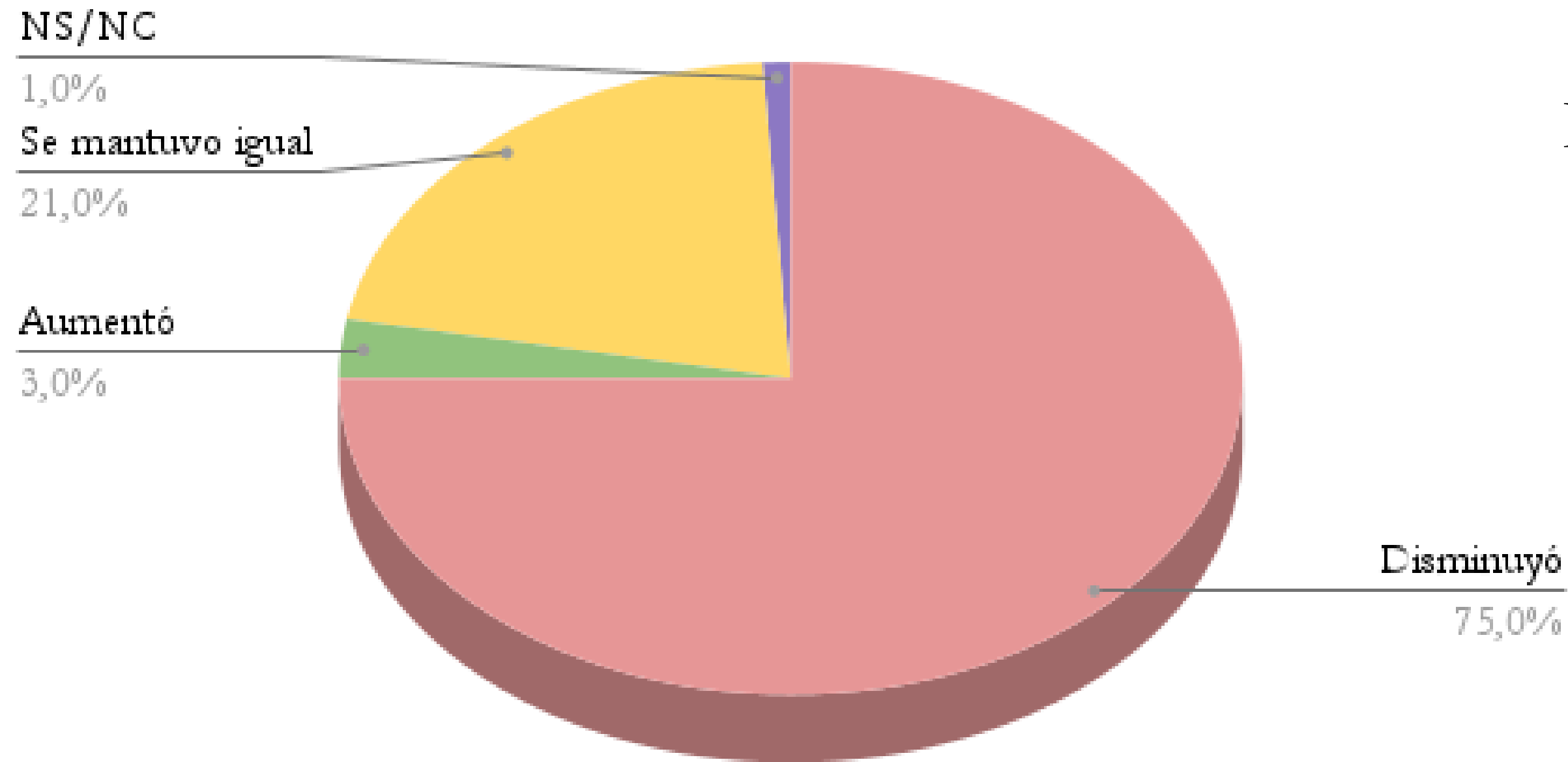
Percepción acerca de las tres problemáticas que más se agravaron en estos meses



Coincidiendo con las más mencionadas, también son percibidas como las que más se agravaron, resultando las destacadas ante el pedido de jerarquización.

Problemáticas que se agravaron en los últimos meses

¿Cómo perciben el cambio con respecto a los recursos y/o políticas públicas que el Estado Nacional implementa en el barrio, desde el cambio de gobierno a la fecha?



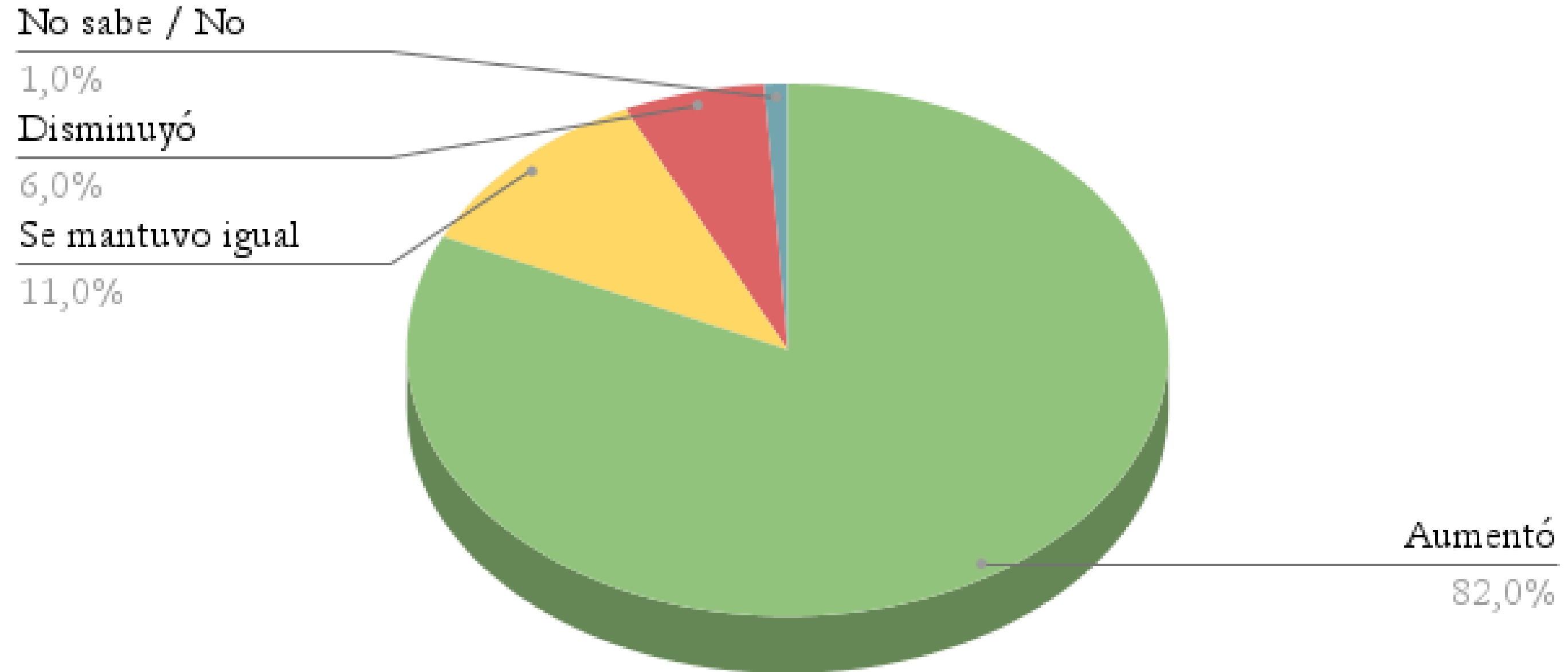
Se percibe que el Estado Nacional se retira de los barrios



Universidad Nacional de General Sarmiento
Instituto del Conurbano

**3° PARTE:
IMPACTO EN LAS
ORGANIZACIONES.**

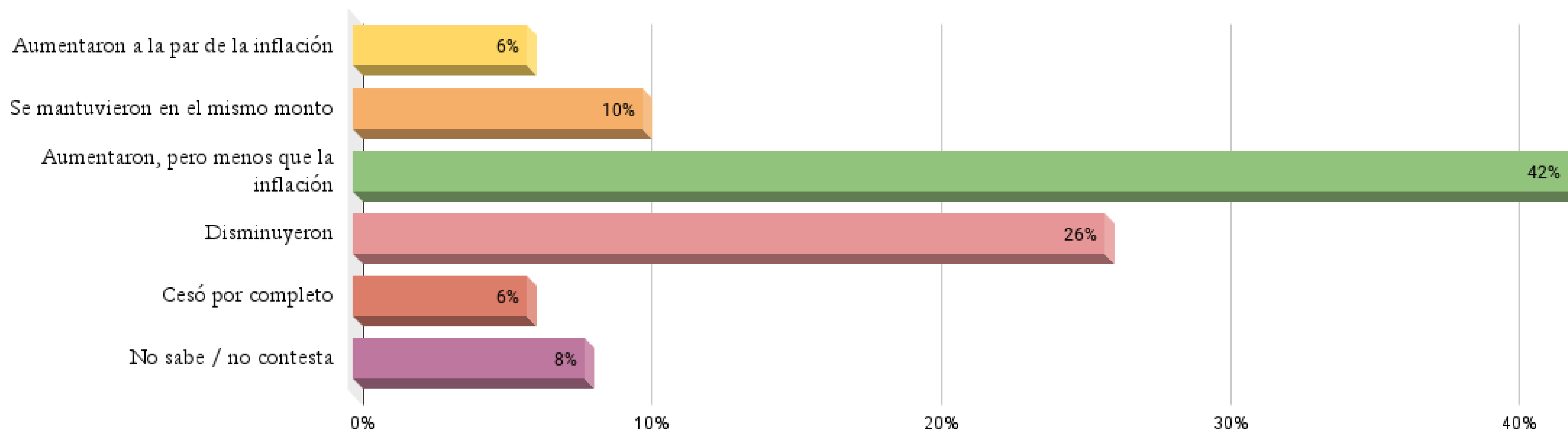
Demanda de las familias del barrio hacia la organización



Se evidencia que las necesidades de las familias no solo se incrementaron, sino que además muchas de ellas recaen en las organizaciones.

Impacto en las organizaciones

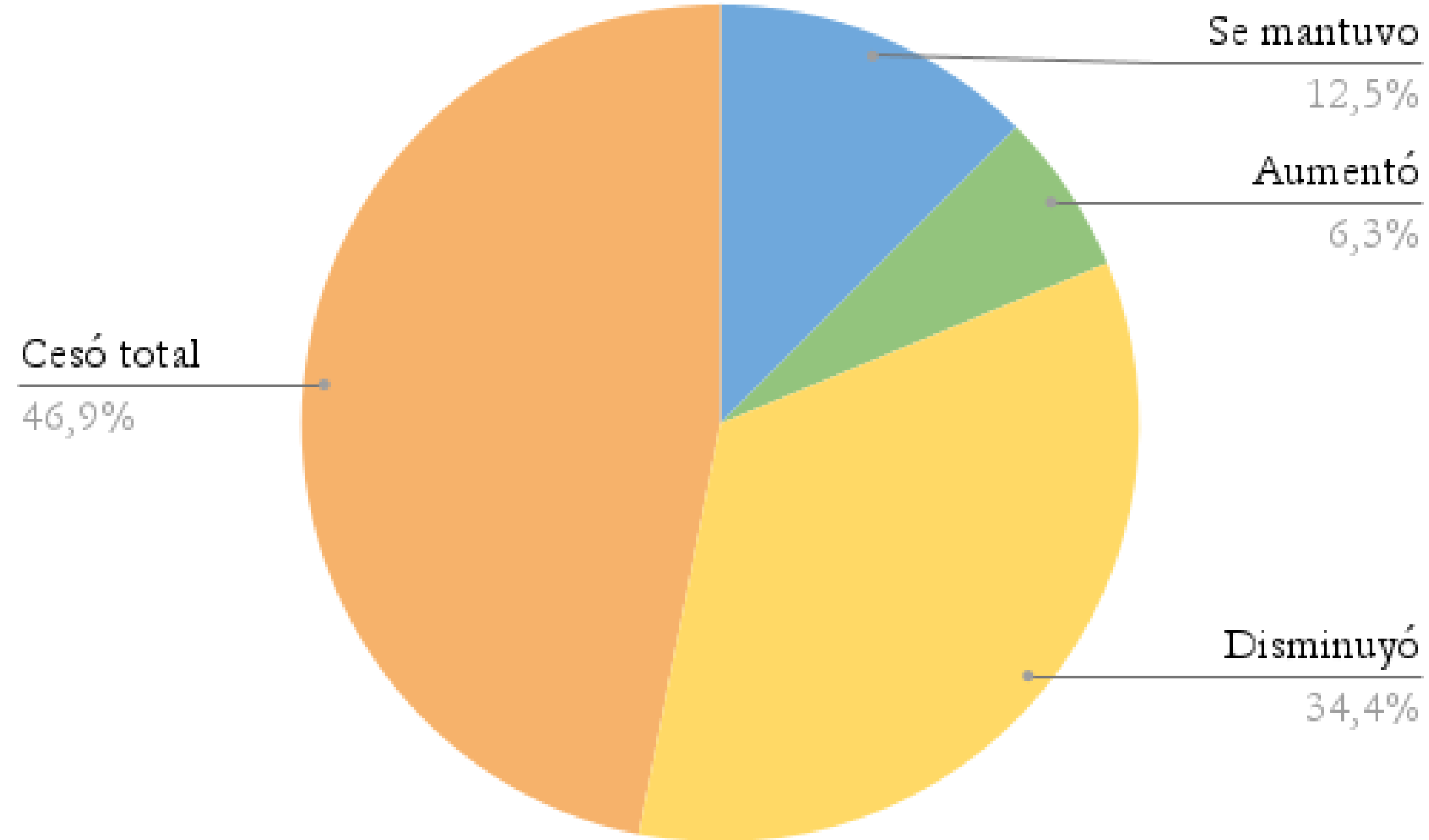
Recursos en dinero de las organizaciones que si reciben



Porcentajes sobre las 50 organizaciones que recibían o reciben dinero por parte del Estado Nacional

Casi todas las organizaciones sufrieron una disminución real en cuanto al dinero recibido desde el Estado Nacional: en conjunto, un 86% vio disminuida su capacidad de compra y pagos. Sólo para el 6% los recursos en dinero que reciben aumentaron a la par de la inflación.

Variación de la cantidad de alimentos que la organización recibe desde el Estado Nacional

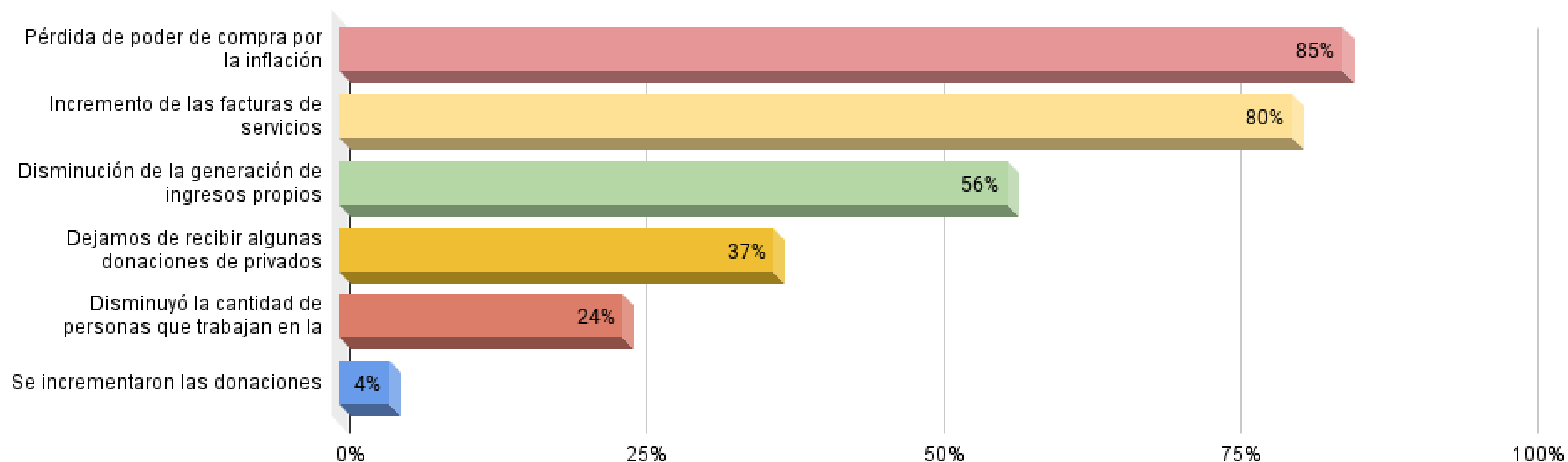


El cese y la disminución de la recepción de alimentos afectó a la enorme mayoría de las organizaciones y a sus posibilidades de brindar un plato de comida cuando más se necesita

Porcentajes sobre las 32 organizaciones, que por la naturaleza de sus actividades, recibían o reciben alimentos por parte del Estado Nacional

Impacto en las organizaciones

En relación con los recursos de la organización ¿cuál/es de estas situaciones se dieron desde el cambio de gobierno nacional a la fecha?



A la disminución de recursos por parte del Estado Nacional se suma el impacto de la inflación y los aumentos de servicios, así como la disminución de otros recursos materiales y de la cantidad de trabajadores. Menos recursos para atender situaciones mas complejas

Impacto en las organizaciones

Con respecto a la forma de trabajo, desde el cambio de gobierno a la fecha, ¿la organización tuvo que hacer alguna de estas modificaciones?	
Tuvimos que reducir lo que ofrecemos a las familias (actividades, mercadería, comida, acompañamiento, etc)	65%
Estamos atendiendo temas que antes no trabajábamos	44%
Nos empezamos a capacitar en nuevos temas	37%
Incorporamos/ empezamos a buscar nuevos profesionales / talleristas / educadores/as	20%
Estamos trabajando más horas	27%
Estamos tratando de acercar a más familias	49%
Modificamos el mensaje que buscamos transmitir a la familias	35%
Tuvimos que achicar el equipo de trabajo	25%
No tuvimos que modificar nada de la forma de trabajo	1%
Estamos generando o tratando de generar nuevas articulaciones con otras organizaciones	69%

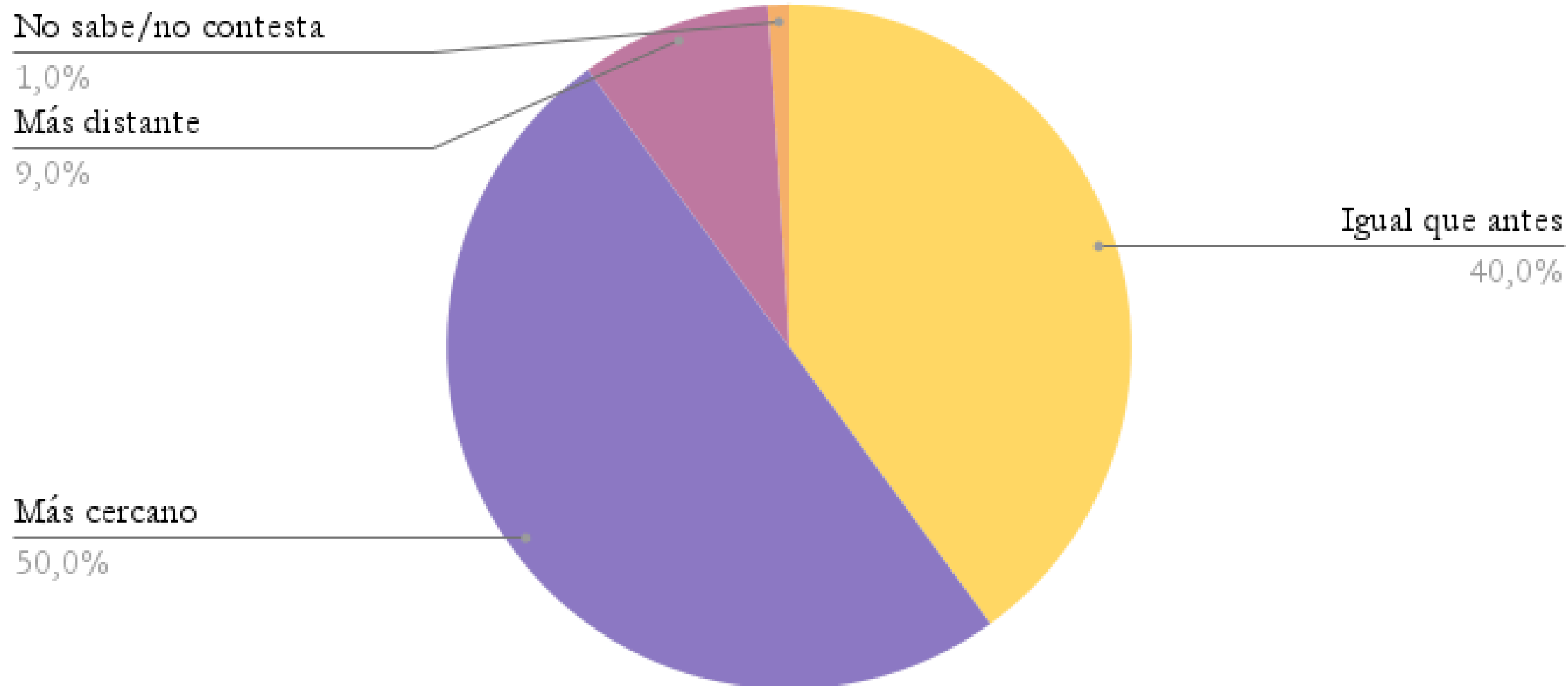
Las organizaciones están sosteniendo sus tareas diarias, aunque se ven obligadas a disminuir algunas de los apoyos que brindan a las familias.

Al mismo tiempo realizando múltiples cambios en sus formas de trabajo, para atender a demandas mas complejas

No dejan de apostar a las redes y articulaciones con otras

Impacto en las organizaciones

Con respecto al vínculo entre la organización y el barrio, desde el cambio de gobierno a la fecha, ¿Cómo es el vínculo?



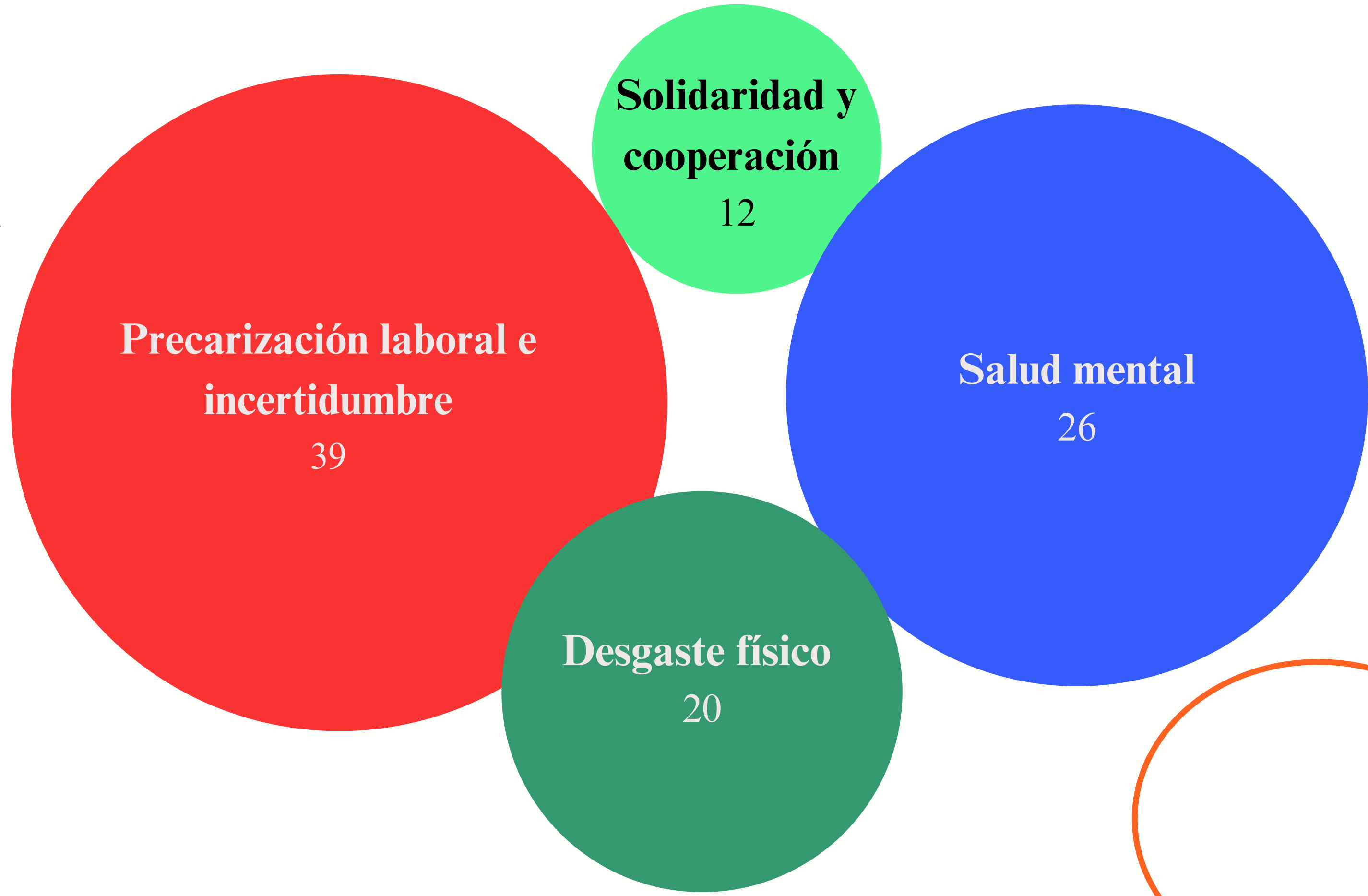
En estos tiempos difíciles, el vínculo de las organizaciones con el barrio se ha vuelto aún más cercano en la mayoría de los casos



Universidad Nacional de General Sarmiento
Instituto del Conurbano

IMPACTO EN LAS Y LOS TRABAJADORES DE LAS ORGANIZACIONES

Principales problemáticas y situaciones que más resonaron entre los trabajadores encuestados



Impacto en los trabajadores de las organizaciones





Laboratorio Interdisciplinario Redes sociales y condiciones de vida:

Las organizaciones sociales en acción.

1er. semestre 2024

laboratorioredes@campus.ungs.edu.ar

